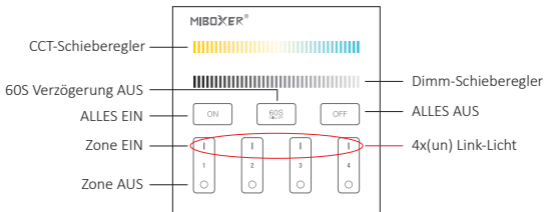



B2 & T2


4-Zonen-Panel-Fernbedienung (Farbtemperatur)




 Berühren Sie den Schieberegler, um die Farbtemperatur zu ändern.

 Berühren Sie den Glättungsblock, um die Helligkeit von 1 bis 100% zu ändern.

 Berühren Sie Master EIN, schalten Sie alle verknüpften Lichter ein. Drücken Sie 5 Sekunden lang, um den Anzeigeton einzuschalten.

 Wenn das Licht eingeschaltet ist, drücken Sie "60S Delay OFF", das Licht wird nach 60 Sekunden automatisch ausgeschaltet.

 Berühren Sie Master AUS, schalten Sie alle verknüpften Lichter aus. Drücken Sie 5 Sekunden lang, um den Anzeigeton auszuschalten.

 Berühren Sie Zone EIN, schalten Sie zonengebundene Lichter ein.

 Berühren Sie Zone AUS, schalten Sie zonengebundene Lichter aus.